



MIĘDZYNARODOWE CENTRUM ONKOLOGII AFFIDEA POZNAŃ

Radioterapia \ Konsultacje radioterapeuty \ PET/CT
Rezonans magnetyczny \ Tomografia komputerowa

NPZ



**SZYBKA
TERAPIA
ONKOLOGICZNA**

 **affidea**



**61 641 40 80
61 641 40 81**

O AFFIDEA

Firma Affidea to międzynarodowa sieć centrów diagnostycznych oraz radioterapii onkologicznej z blisko **20-letnim doświadczeniem na rynku Polskim**. W **16 europejskich krajach** zapewnia kompleksową opiekę medyczną w obrębie diagnostyki obrazowej, konsultacji lekarskich oraz badań laboratoryjnych.

Polskie centra diagnostyczne Affidea oferują badania rezonansem magnetycznym, tomografię komputerową, RTG, USG, pozytonową tomografię emisyjną PET/CT i klasyczną scyntyografię SPECT. Na terenie naszego kraju mamy **3 ośrodki radioterapeutyczne**.

AFFIDEA W LICZBACH

rocznie pomagamy ponad **300 000** Pacjentów

badań MR

blisko **600** dziennie

badań TK

ponad **500** dziennie

badań PET/CT

blisko **60** dziennie

konsultacji onkologicznych i zabiegów radioterapeutycznych

ponad **90** dziennie



880

pracowników medycznych zatrudnionych w Polsce

419 lekarzy radiologów

206 pielęgniarek

190 techników


40 fizyków medycznych

25 lekarzy radioterapeutów



7700

pracowników zatrudnionych w Europie



235

PLACÓWEK
W **16** KRAJACH
EUROPEJSKICH



36

PLACÓWEK
W CAŁEJ POLSCE

- diagnostyka
- PET/CT
- radioterapia

MIĘDZYNARODOWE CENTRUM ONKOLOGII AFFIDEA POZNAŃ

ul. 28 Czerwca 1956 r. 223/229 | ☎ 61 641 40 80, 61 641 40 81

Affidea Międzynarodowe Centrum Onkologii w Poznaniu zapewnia wszystkim Pacjentom pełen proces leczenia z zakresu onkologii. Na terenie naszego ośrodka prowadzimy leczenie skojarzone zapewniające:

- porady i konsultacje specjalistyczne
- nowoczesną diagnostykę obrazową
- leczenie w oparciu o teleterapię i brachyterapię

Nasi lekarze specjaliści udzielają konsultacji zarówno osobom z podejrzeniem zmiany nowotworowej, jak i rozpoznaną już chorobą. Przeprowadzona u nas diagnostyka wykonywana jest na wysokiej klasy aparatach tomografii komputerowej, rezonansu magnetycznego i PET/CT.



56 łóżek dla Pacjentów

12 techników

8 lekarzy

4 pielęgniarki

aparat do hipertermii
Celcius TCS

2 aparaty Elekta Synergy

aparat TK 4D GE

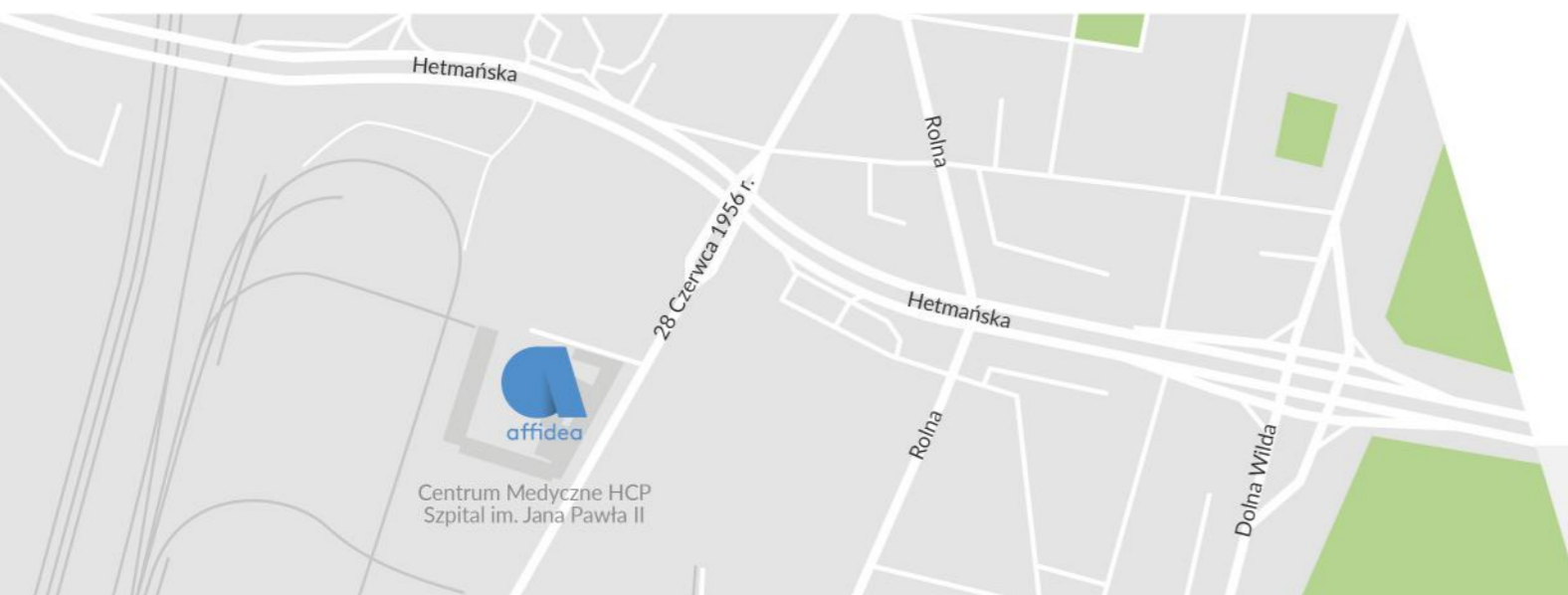
2 aparaty HDR
do brachyterapii

ŚCIEŻKA UMAWIANIA NA LECZENIE BEZ SKIEROWANIA OD SPECJALISTY

- 1 Kontakt z rejestracją/poradnią
tel. 61 641 40 80, 61 641 40 81.
- 2 Umówienie konsultacji
u lekarza specjalisty.
- 3 **SZYBKA TERAPIA**
Wizyta w Poradni, możliwość wystawienia karty DILO.
Karta DILO skróci ścieżkę diagnostyczną i przyspieszy wdrożenie leczenia.
- 4 Wykonanie badań obrazowych
oraz zlecenie badań laboratoryjnych.
- 5 Koordynacja konsultacji zewnętrznych u specjalisty onkologa
lub u innego specjalisty zgodnie z pakietem DILO.

ŚCIEŻKA UMAWIANIA NA LECZENIE RADIOTERAPIĄ ZE SKIEROWANIEM

- 1 Kontakt z rejestracją/poradnią
tel. 61 641 40 80, 61 641 40 81.
- 2 Umówienie konsultacji
u lekarza radioterapeuty.
- 3 **SZYBKA TERAPIA**
Wizyta w Poradni, możliwość wystawienia karty DILO.
Karta DILO skróci ścieżkę diagnostyczną i przyspieszy wdrożenie leczenia.
- 4 Wykonanie badań obrazowych
oraz zlecenie badań laboratoryjnych.
- 5 Zaplanowanie leczenia
radioterapeutycznego.
- 6 Rozpoczęcie leczenia.



REJESTRACJA

Poradnia Onkologiczna czynna **od poniedziałku do piątku** w godzinach **7.30–15.00**.

Do Poradni Onkologicznej **nie jest wymagane skierowanie**. Prosimy w miarę możliwości na wizytę zabrać ze sobą całą dotychczasową dokumentację medyczną – wyniki badań diagnostycznych w związku z podejrzeniem choroby nowotworowej lub już zdiagnozowaną chorobą.

☎ 61 641 40 80
61 641 40 81



DEDYKOWANY KOORDYNATOR PACJENTA ONKOLOGICZNEGO

Każdy Pacjent ma **przypisanego koordynatora**, który przejmując „opiekę” nad nim, pozwoli mu skoncentrować się na powrocie do zdrowia. Koordynator umawia Pacjenta na konsultacje, zbiera dokumentację medyczną niezbędną do rozpoczęcia terapii, a także nadzoruje terminarz zabiegów i dodatkowych badań.



KONSULTACJA LEKARZA RADIOTERAPEUTY

Podczas takiej konsultacji lekarz przede wszystkim zbiera wywiad, czy Pacjent był wcześniej leczony, jak przebiegało to leczenie, jakie objawy skłoniły do tej wizyty. Lekarz zbada Pacjenta, a jeśli w jego ocenie diagnoza będzie wymagała wykonania dodatkowych badań, zleci je właśnie podczas tej wizyty. Konsultacja w Poradni Onkologicznej daje możliwość wystawienia **karty diagnostyki i leczenia onkologicznego – DILO**, która w znaczny sposób skróci ścieżkę diagnostyczną i przyspieszy wdrożenie leczenia.

W czasie tej rozmowy z lekarzem Pacjent ma prawo być w gabinecie z bliską sobie osobą, która będzie dla niego wsparciem oraz pomoże w zapamiętaniu całego procesu omawianego przez lekarza.

LECZENIE

Leczenie onkologiczne ma różny przebieg w zależności od postawionej diagnozy, stopnia zaawansowania choroby i stanu klinicznego Pacjenta. W każdym przypadku plan leczenia jest szczegółowo omawiany i zatwierdzany na konsylium przez komitet interdyscyplinarny.

Międzynarodowe Centrum Onkologii Affidea w Poznaniu swoim Pacjentom może zaproponować dwa tryby leczenia:

STACJONARNY NA ODDZIALE RADIOTERAPII


Międzynarodowe Centrum Onkologii Affidea Poznań znajduje się na terenie Centrum Medycznego HCP w Poznaniu. Dzięki bliskiemu sąsiedztwu tego ośrodka Pacjenci przebywający na leczeniu radioterapeutycznym mają możliwość kontaktu z interdyscyplinarnym zespołem lekarskim, co jest niezwykle ważne w procesie całego leczenia.

AMBULATORYJNY

Dla Pacjentów niewymagających przyjęcia na oddział szpitalny oferujemy leczenie ambulatoryjne realizowane w wyznaczonych dniach i o konkretnej godzinie.

Pacjenci leczeni ambulatoryjnie, mieszkający na stałe poza granicami Poznania, mają możliwość skorzystania z zakwaterowania w hotelu oddalonym od naszego ośrodka o niespełna 2 km.

Hotel dysponuje pokojami dwuosobowymi z węzłem sanitarnym i kuchnią dostępną dla Pacjentów.



RADIOTERAPIA

Radioterapia jest jedną z metod leczenia onkologicznego polegającą na wykorzystaniu promieniowania jonizującego do leczenia oraz łagodzenia bólu i innych objawów związanych z procesem nowotworowym. Polega na niszczeniu jak największej ilości komórek w obrębie guza pierwotnego lub w miejscach przerzutów nowotworowych. W Międzynarodowym Centrum Onkologii Affidea Poznań nad prawidłowym przebiegiem procesu leczenia promieniami czuwa zespół składający się z lekarza radioterapeuty, fizyka, technika i pielęgniarki.

Ze względu na sposób napromieniania wyróżniamy:

- **Teleradioterapię** czyli leczenie z zastosowaniem źródła umieszczonego w pewnej odległości od ciała Pacjenta. **Wykonujemy wszystkie nowoczesne procedury radioterapeutyczne w tym stereotaksję.**



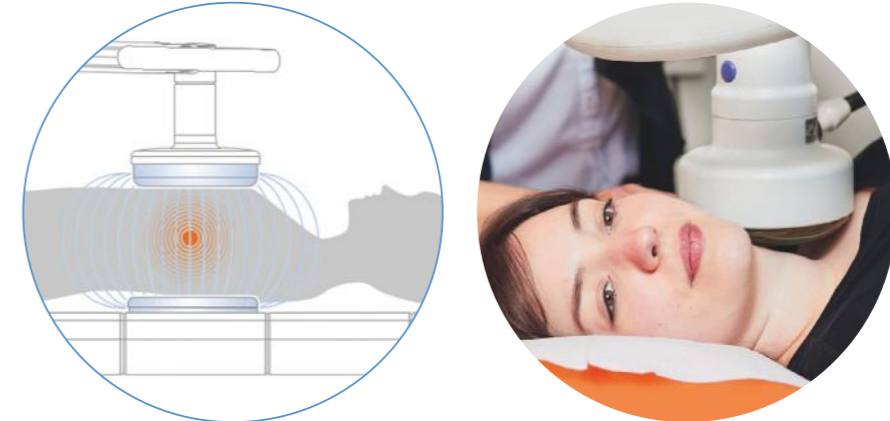
- **Brachyterapię** polegającą na precyzyjnym umieszczeniu źródła promieniotwórczego w zmianie nowotworowej lub w jego bezpośrednim sąsiedztwie. Jest to metoda leczenia z zastosowaniem jednorazowo wysokiej dawki promieniowania przy zachowaniu względnego bezpieczeństwa dla zdrowych narządów. Może być stosowana jako samodzielna metoda lub w skojarzeniu z chirurgią, teleradioterapią i chemioterapią. W zależności od stadium zaawansowania choroby brachyterapię stosujemy jako metodę leczenia radykalnego lub paliatywnego.



W Międzynarodowym Centrum Onkologii Affidea Poznań stosujemy także radioterapię skojarzoną z hipertermią.

Hipertermia to technika, która wspiera proces leczenia radioterapeutycznego poprzez zwiększenie temperatury ciała w sposób zaplanowany i kontrolowany. Odpowiednie oddziaływanie energią cieplną w skojarzeniu z radioterapią uwrażliwia komórki nowotworowe na promieniowanie i może pomóc w hamowaniu ich dalszego wzrostu.

W zależności od stopnia zaawansowania choroby hipertermię można zastosować miejscowo, czyli jedynie w zakresie zmiany nowotworowej lub regionalnie, podgrzewając większy obszar, np. cały narząd czy kończynę.



W ramach kontraktu z NFZ nasz ośrodek zapewnia Pacjentom leczenie onkologiczne w zakresie radioterapii nowotworów:

- piersi
- narządów głowy i szyi
- płuc
- OUN
- gruczołu krokowego
- sromu, pochwy, macicy
- kości
- skóry
- odbytnicy, odbytu

Każde leczenie jest ściśle zaplanowane i poprzedzone badaniami obrazowymi.

W Międzynarodowym Centrum Onkologii w Poznaniu dysponujemy jednym z najnowocześniejszych aparatów wielowarstwowej tomografii komputerowej z możliwością **redukcji artefaktów pochodzących od implantów metalowych np. endoprotez.**

Obrazowanie wielowymiarowe oraz informacje o gęstości badanych tkanek sprawiają, że obraz uzyskany z takiego aparatu pozwala na zaplanowanie rozkładu dawki radioterapii w sposób jak najbardziej skuteczny. Trójwymiarowy obraz zmiany nowotworowej ułatwia zaplanowanie liczby wiązek promieniowania oraz optymalnej drogi jego przejścia przez ciało Pacjenta.

W naszym ośrodku Pacjenci mają także możliwość wykonania specjalistycznej diagnostyki rezonansem magnetycznym czy **pozytonową tomografią emisyjną PET/CT**. Badania te pomagają w sprawdzeniu stopnia zaawansowania choroby oraz znalezienia pierwotnego ogniska zmian przerzutowych, jak i służą ocenie skuteczności prowadzonego leczenia. Dzięki dostępności do tak różnego rodzaju diagnostyki nasz zespół lekarzy ma możliwość precyzyjnego zaplanowania leczenia.

ŚCIEŻKA LECZENIA RADIOTERAPEUTYCZNEGO



affidea

affinity (ang.) – więź i relacje

affidea

fide (łac.) – wiara i zaufanie

affidea

idea – rozwój i innowacja

BEZPIECZEŃSTWO – CERTYFIKATY I WYRÓŻNIENIA

Naszym celem jest zapewnienie Pacjentom pełnego bezpieczeństwa podczas całego procesu leczenia w naszym ośrodku. Każda procedura medyczna wykonywana jest zgodnie ze współczesną wiedzą i pod ścisłym nadzorem procedur sanitarno-epidemiologicznych.



ESRF
EUROPEAN SOCIETY
OF RADIOLOGY



ISO 9001, ISO 14001



www.affidea.pl

Poradnia Onkologiczna i Radioterapia
rejestracja  61 641 40 80, 61 641 40 81

Diagnostyka obrazowa MR, CT, PET/CT, MR/CT
rejestracja  224 411 111